

# ADVANCE

Automatismos para puertas seccionales y basculantes con muelles



## Motorreductor 24V DC con cuadro de maniobras y encoder

COD.	Art.	EN	Art.	Art.	Art.	OTRAS CARACTERÍSTICAS
636052	ADVANCE	EN 12453 EN 12445	600	●	NET724N	<ul style="list-style-type: none"> <li>Motor con encoder de doble canal</li> <li>Cuadro de maniobras separado con caja, programación a través de pantalla, pulsador externo para apertura/cierre, luz de cortesía de LED</li> <li>Receptor incorporado para 100 transmisores</li> </ul>
<b>NEW</b> 636061	ADVANCE/XL	EN 12453 EN 12445	1200	●	NET724N/XL	<ul style="list-style-type: none"> <li>Programación simplificada en 3 pasos</li> <li>Sistema de fijación rápida entre motor y guía</li> <li>Auto regulación continua del recorrido y de las fuerzas</li> <li>Posibilidad de bloquear la programación</li> </ul>

Para todos los modelos: incluye cuadro de maniobras NET con caja para fijar en la pared y 1 emisor art. GT4. Guía no incluida.

## Guía en acero con correa:

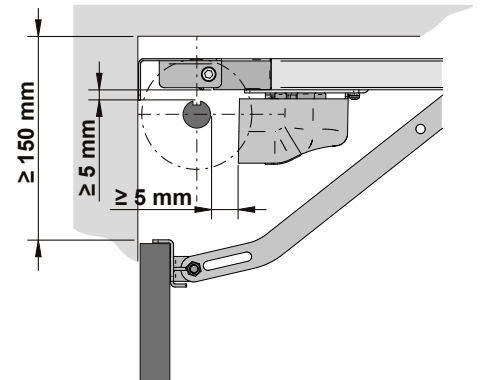
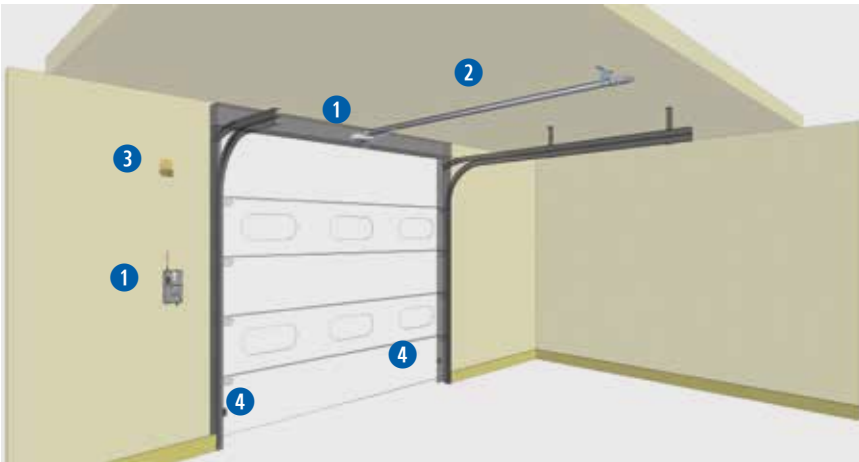


COD.	Art.	CARACTERÍSTICAS
636090	AB16	Guía en acero con correa, 2 piezas, 1600+1600 mm <b>Serie ADVANCE:</b> recorrido máximo 2776 mm
636093	AB20	Guía en acero con correa, 2 piezas, 2000+2000 mm <b>Serie ADVANCE:</b> recorrido máximo 3576 mm

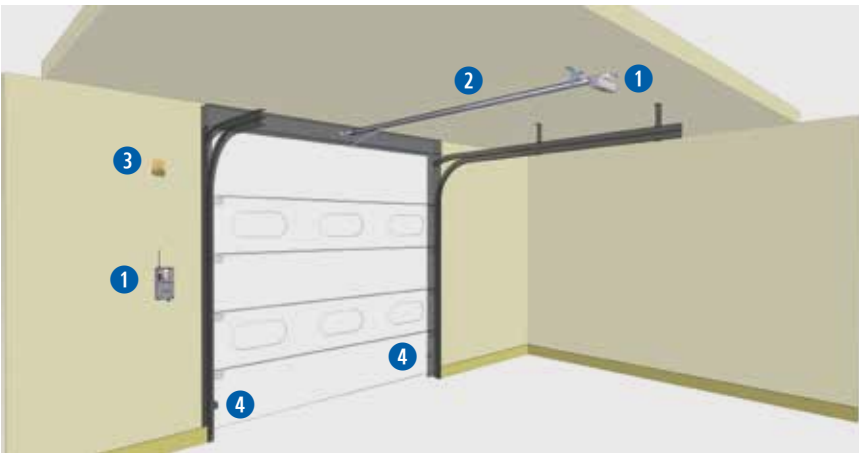
INFORMACIONES TÉCNICAS	ADVANCE	ADVANCE/XL
Alimentación motor (V)	24V DC	
Potencia máxima absorbida (W)	100	180
Fuerza máxima (N)	600	1200
Ciclo de funcionamiento (maniobras/h)	20	25
Num. máx. de maniobras en 24h	60	75
Temperatura límite de funcionamiento (°C)	-20 ÷ 50	
Velocidad (cm/s)	17	16
Peso con embalaje (Kg)	4	
Grado de protección	IPX0	

## EJEMPLO DE INSTALACIÓN TÍPICA

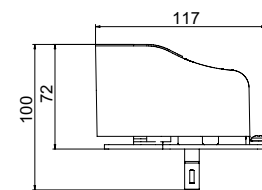
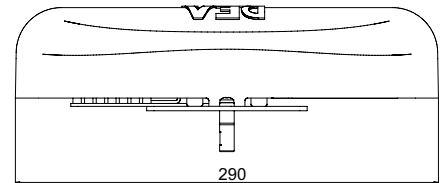
### INSTALACION DEL MOTOR EN LA PARTE FRONTAL (LADO PUERTA)



### INSTALACION DEL MOTOR EN LA PARTE TRASERA (ESTANDAR)




### DIMENSIONES



## ACCESORIOS ESPECÍFICOS



**COD. 639381**  
**Art. AB/BACKET**  
Soporte de fijación al techo



**COD. 639321**  
**Art. 721/AB**  
Dispositivo de desbloqueo con cable (4m). Usar con art. 721M\* y BLINDOS



**COD. 639371**  
**Art. 761C**  
Dispositivo de desbloqueo con cable con cerradura



**COD. 639600**  
**Art. PLUG CABLE/ADV**  
Cable multipolar blindado para ADVANCE L=5 m



**COD. 639301**  
**Art. AB/EXTENSION**  
Extensión de la guía AB16 con 1600 mm y correa completa de 9450 mm



**COD. 639340**  
**Art. 722**  
Brazo curvo adaptador para puertas basculantes no desbordantes



**COD. 639372**  
**Art. 762C**  
Dispositivo de desbloqueo externo con cerradura



**COD. 665000**  
**Art. BLINDOS**  
Caja de seguridad para colocar dispositivo de desbloqueo externo



**COD. 639350**  
**Art. 723**  
Adaptador de brazo para puertas seccionales



**COD. 639590**  
**Art. BAT/ADV**  
Kit de baterías para ADVANCE/SPACE



**COD. 179006**  
**Art. 240E**  
Antena adicional para motor SPACE/ADVANCE

\*art. 721M: disponible hasta agotar existencias

## OTROS ACCESORIOS



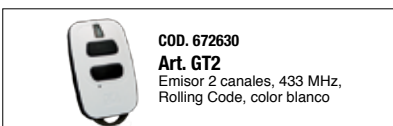
**COD. 661083**  
**Art. AURA24**  
Lámpara de led en 24V con antena incorporada 433 MHz



**COD. 662080**  
**Art. LINEAR/XS**  
Pareja de fotocélulas pequeñas para exterior. Alcance máximo 20m



**COD. 663310**  
**Art. DIGIPRO**  
Teclado digital con cable con lector de proximidad



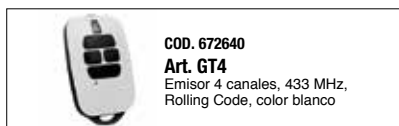
**COD. 672630**  
**Art. GT2**  
Emisor 2 canales, 433 MHz, Rolling Code, color blanco



**COD. 663090**  
**Art. GT-KEY**  
Selector de llave en aluminio para aplicación exterior, con 2 llaves



**COD. 663311**  
**Art. DIGISLIM**  
Teclado digital con cable con lector de proximidad



**COD. 672640**  
**Art. GT4**  
Emisor 4 canales, 433 MHz, Rolling Code, color blanco



**COD. 663280**  
**Art. DIGIRAD**  
Teclado digital via radio