

ANGOLO

Automazione elettromeccanica per cancelli battenti
fino a 2,3 m - 200 kg



Braccio a slitta (opzionale)



NETLINK OPERATOR

Questo motore è compatibile con il sistema NETLINK e può essere programmato con DEA installer e NETBOX

○ Dimensioni ridotte (larghezza 114mm)

○ Centrale incorporata

Possibilità di utilizzo con sblocco a cavo esterno
BLINDOS





Compatibile con le App



PACK

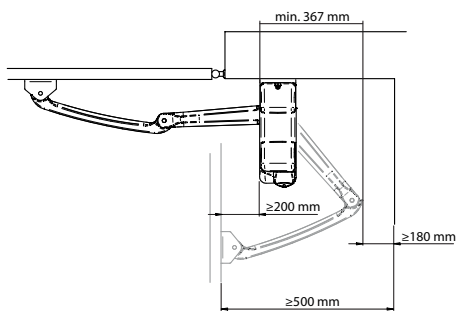
Motoriduttori 24V \equiv con quadro di comando



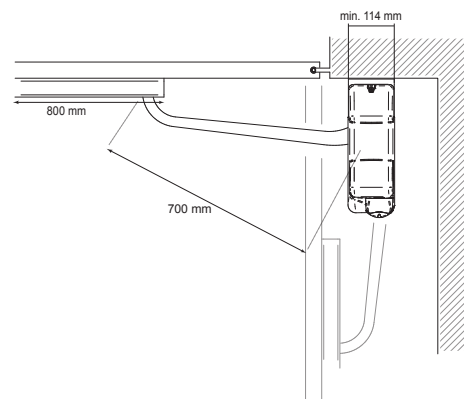
COD.	Art.			ALTRE CARATTERISTICHE
626300	ANGOLO-24NET/1		NET24N	<ul style="list-style-type: none">• 1 motoriduttore• Sensore antischacciamento• Regolazione velocità e rallentamento in apertura e chiusura

Per tutti i modelli: braccio e base di supporto per fissaggio non inclusi. N.1 centrale di comando inclusa NET24N.

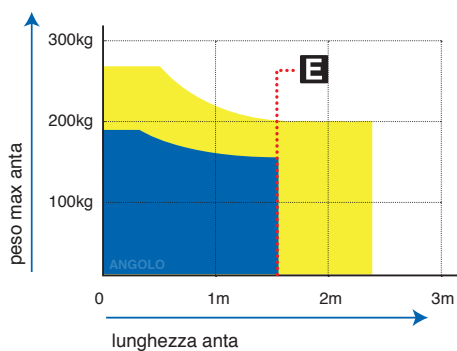
INGOMBRI CON BRACCI



Per le quote di installazione consultare i manuali tecnici.



SCHEMA PORTATE

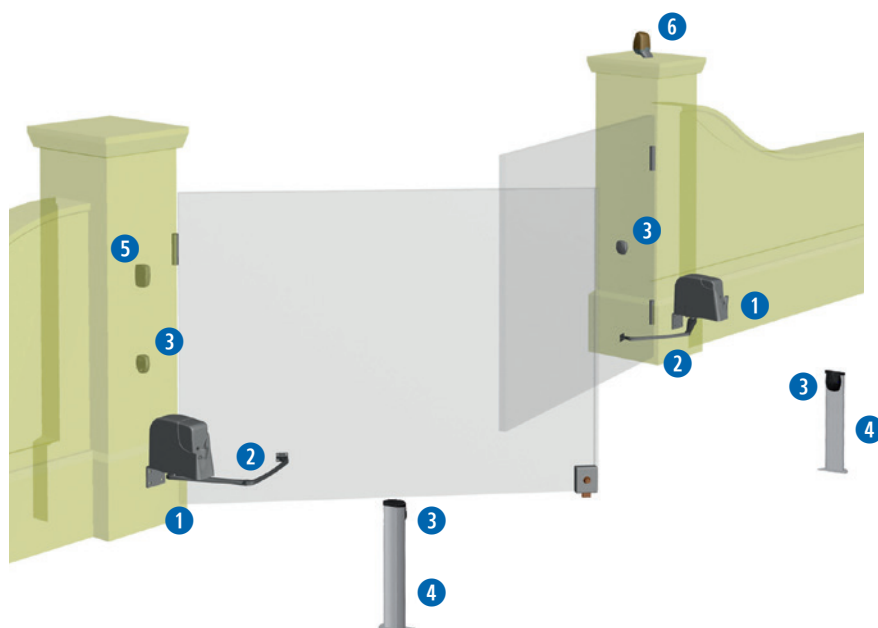


Se la lunghezza dell'anta è maggiore ai 1,5m o se si utilizzano modelli reversibili è necessario installare l'elettroserratura per il blocco del cancello in posizione di chiusura. L'altezza e la struttura dell'anta, così come la presenza di vento forte, possono causare la riduzione del valore dei dati riportati in tabella.

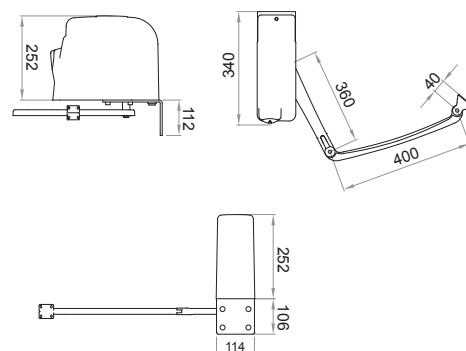
= GEKO/BS
 = GEKO/BA

INFORMAZIONI TECNICHE	ANGOLO 24NET
Tensione di alimentazione motore (V)	24V \equiv
Potenza massima assorbita (W)	60
Coppia massima (Nm)	120
Ciclo di lavoro (manovre/h)	25
N° max manovre in 24h	60
Temperature limite di funzionamento (°C)	-20 ÷ 50
Tempo di apertura 90° (s)	15
Peso del prodotto con imballo (Kg)	12,5
Pressione sonora (dBA)	< 70
Grado di protezione	IP44

ESEMPIO DI INSTALLAZIONE TIPICA



DIMENSIONI (con braccio art. GEKO/BA)



PACK

1

COD. 626010
Art. ANGOLO 24NET/2
Automazione elettromeccanica per cancelli battenti

PACK

1

COD. 678251
Art. NET24N
Quadro di comando universale programmabile mediante display, per automazioni ad 1 o 2 motori 24V con o senza encoder magnetico.

2

COD. 629260
Art. GEKO/BA
Braccio articolato in alluminio

PACK

3

COD. 662080
Art. LINEAR/XS
Coppia di fotocellule mini sincronizzabili da esterno. Portata max 20m

4

COD. 664000
Art. PILLY/60
Colonnina per fotocellula da 55cm (2 pz)

5

COD. 663090
Art. GT-KEY
Selettore a chiave da esterno in alluminio con 2 chiavi

PACK

6

COD. 661083
Art. AURA24
Lampeggiante a led 24V, con antenna integrata, 433 MHz

PACK

COD. 672635
Art. GTI2
Radiocomando bianco serializzato, 2 canali, 433 MHz, con 3 possibilità di codifica: HCS Rolling-Code, Dip-Switch e nuova codifica D.A.R.T.

PACK

COD. 381060
Art. 580V
Base di supporto verticale (fissaggio motore perpendicolare al cancello)

COD. 668010
Art. 127
Cartello "Pericolo"

PACK

per i dettagli sulla composizione del PACK consultare il listino prezzi 2019

ACCESSORI SPECIFICI

COD. 629260
Art. GEKO/BA
Braccio articolato in alluminio

COD. 629261
Art. GEKO/BS
Braccio a slitta in ferro verniciato

COD. 381070
Art. 580L
Base di supporto orizzontale (fissaggio motore parallelo al cancello)

COD. 381060
Art. 580V
Base di supporto verticale (fissaggio motore perpendicolare al cancello)

COD. 629200
Art. 580M
Dispositivo di sblocco con cavo (4,5m). Da utilizzare con BLINDOS

COD. 665000
Art. BLINDOS
Contentore di sicurezza in alluminio, con cilindro europeo, predisposto per lo sblocco a filo

COD. 629250
Art. COL 515
Cavo INOX 2 asole anticaduta per ante a battente