

ANGOLO

Automatização electromecânica para portões de batente
até 2,3 m - 200 kg



Braço deslizante (opcional)



NETLINK OPERATOR

Este motor é compatível com o sistema NETLINK e pode ser programado com o DEA Installer e NETBOX

○ Dimensões reduzidas
(largura 114 mm)

○ Central incorporada

Possibilidade de utilização
com desbloqueio com cabo
exterior BLINDOS





Compatível com os App



PACK

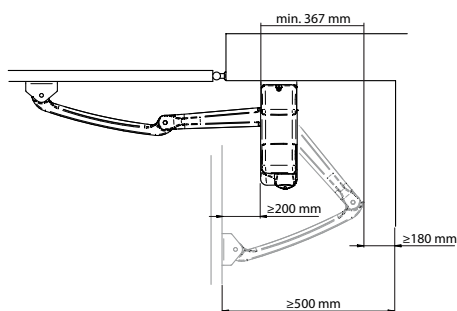
Motores de 24V com central de comando



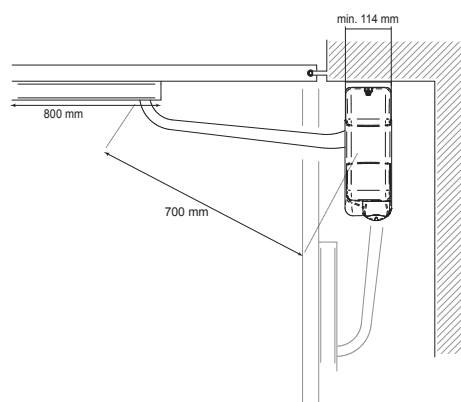
COD.	Art.			OUTRAS CARACTERÍSTICAS
626300	ANGOLO-24NET/1		NET24N	<ul style="list-style-type: none">• 1 motor• Dispositivo anti esmagamento• Regulação da velocidade e abrandamento na abertura e no fecho

Todos os modelos: braço e placa de fixação não incluídos. 1 Central NET24N incluída

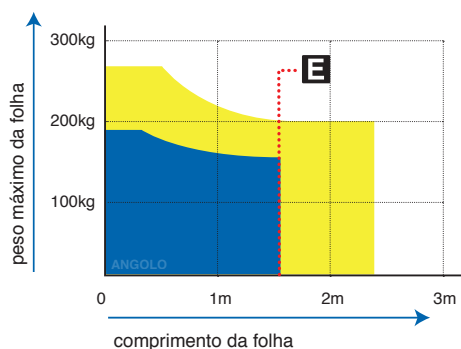
DIMENSÕES COM BRAÇOS



Ver no manual de instruções as cotas da instalação



ESQUEMA DE UTILIZAÇÃO

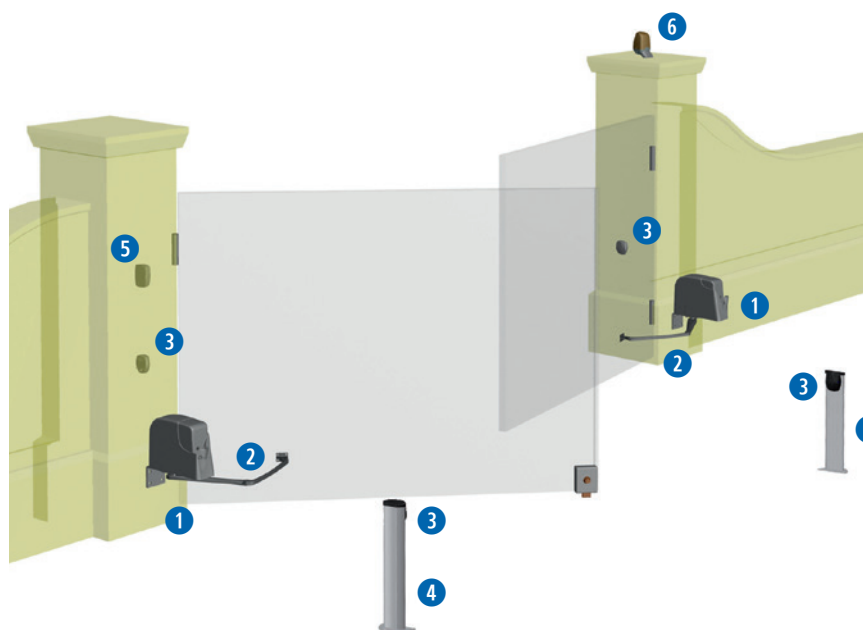


Se o comprimento da folha for superior a 1,5m ou no caso de usar modelos reversíveis, deve instalar uma fechadura eléctrica para bloquear a porta na posição de fechada. A altura e a estrutura da porta, bem como a presença de vento forte, podem causar a redução do valor dos dados na tabela ou fazer necessário usar um bloqueio eléctrico também para porta com menos de 1,5m.

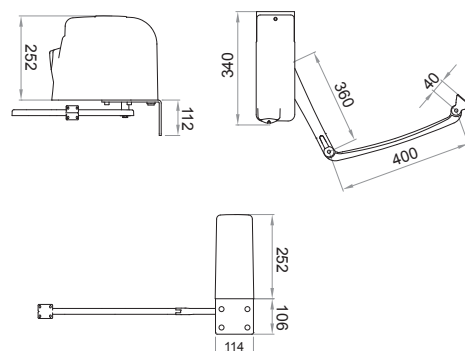
= GEKO/BS
 = GEKO/BA

INFORMAÇÕES TÉCNICAS	ANGOLO 24NET
Tensão de alimentação do motor (V)	24V ~
Potência absorvida (W)	60
Impulso máximo (Nm)	120
Ciclo de funcionamento (ciclos/h)	25
Numero máximo de ciclos em 24h	60
Temperatura de funcionamento (°C)	-20 ÷ 50
Tempo de abertura a 90° (s)	15
Peso com embalagem (Kg)	12,5
Pressão sonora (dBA)	< 70
Grau de protecção	IP44

EXEMPLO DE INSTALAÇÃO TÍPICA



DIMENSÕES (com braço GEKO/BA)



PACK

1

COD. 626010
Art. ANGOLO 24NET/2
Automatização electromecânica para portões de batente

PACK

1

COD. 678251
Art. NET24N
Central de comando universal programável através de display, para 1 ou 2 motores de 24V, com ou sem encoder magnético

2

COD. 629260
Art. GEKO/BA
Braço articulado em alumínio

PACK

3

COD. 662080
Art. LINEAR/XS
Par de mini fotocélulas sincronizáveis para instalação exterior. Alcance máximo 20m.

4

COD. 664000
Art. PILLY/60
Par de colunas em alumínio para fotocélulas com 55cm de altura

5

COD. 663090
Art. GT-KEY
Selector de chave metálico à prova de vandalismo com dois contatos, para montagem à superfície. Fornecido com 2 chaves.

PACK

6

COD. 661083
Art. AURA24
Piriâmpo LED, 24V, com antena integrada 433 MHz

PACK

COD. 672635
Art. GTI2
Emissor bicanal 433 Mhz com 3 possibilidades de codificação: Rolling-Code HCS, Dip-Switch e nova codificação D.A.R.T.

PACK

COD. 381060
Art. 580V
Placa de fixação vertical

COD. 668010
Art. 127
Cartaz sinalizador para fixar no portão automatizado

PACK

para detalhes sobre a composição do PACK, consulte a lista de preços de 2019

ACESSÓRIOS ESPECÍFICOS

COD. 629260
Art. GEKO/BA
Braço articulado em alumínio

COD. 629261
Art. GEKO/BS
Braço deslizante em guia, pintado e galvanizado

COD. 381070
Art. 580L
Placa de fixação horizontal (fixação do motor paralelo ao portão)

COD. 381060
Art. 580V
Placa de fixação vertical

COD. 629200
Art. 580M
Dispositivo de desbloqueio por cabo (4,5m). Para ser utilizado com BLINDOS

COD. 665000
Art. BLINDOS
Caixa de segurança para colocar dispositivos de desbloqueio externos.

COD. 629250
Art. COL 515
Cabo de aço anti queda com 2 furos para portões de batente