


# ROCK

## Dissuasore retrattile idraulico stelo fuori terra: 700 mm

Pompa idraulica integrata nella struttura estraibile, per facilitare la manutenzione più semplice

Banda catarifrangente con alta efficienza luminosa e diffusori a led rossi



Parte estraibile con doppio trattamento anticorrosione: cataforesi e verniciatura a polvere in poliestere nero




### NETLINK OPERATOR

Questo motore è compatibile con il sistema NETLINK e può essere programmato con DEA installer e NETBOX

(Solo versioni con NET230N)

Sistema di guida lineare con cilindri in acciaio cromato



Struttura estraibile con resistenza agli shock fino a 138KJ

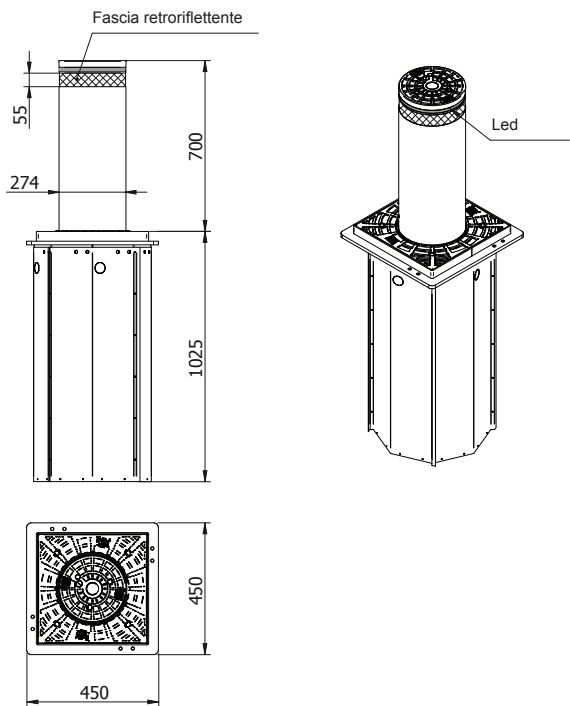


**Per tutti i modelli:** cassaforma art BOCK/B non inclusa


**Per tutti i modelli:** base di fondazione art.ROCK/FB non inclusa

**ROCK**

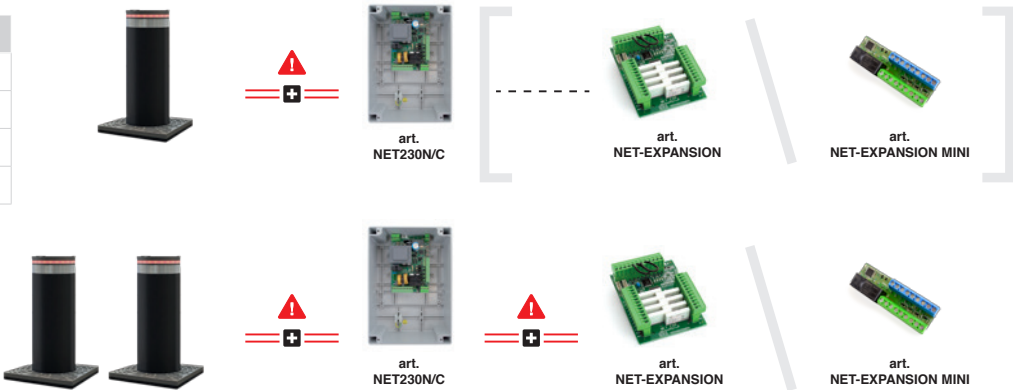
DIMENSIONI




SCHEMA ELETTRICO



COD.	Art.
677610	NET230N/C
677611	NET230N/PROBOX
677620	NET-EXPANSION
677622	NET-EXPANSION MINI



## ESEMPIO DI INSTALLAZIONE TIPICA



**COD. 651000**  
**Art. ROCK**  
Dissuasore retrattile idraulico



**COD. 677611**  
**Art. NET230N/PROBOX**  
Scheda NET230 montata su piastra con canalette e guide DIN per utilizzo su art. STEELBOX




**COD. 679210**  
**Art. STEELBOX**  
Cassetta in acciaio verniciato con serratura a chiave per installazioni di quadri di comando ed altri dispositivi (400 x h300 x 200 mm)



**COD. 667071**  
**Art. LOOP 230/2**  
Rilevatore per spira magnetica a 2 canali



**COD. 681034**  
**Art. SMFLED230/2**  
Semaforo a led 230V, luci rosso-verde



**COD. 677622**  
**Art. NET-EXPANSION MINI**  
Scheda di espansione mini, 4 input resistivi e 1 output NC-NO, compatibile solo con NET24N e NET230N


## ACCESSORI SPECIFICI



**COD. 677610**  
**Art. NET230N/C**  
Quadro di comando universale programmabile mediante display, per automazioni ad 1 o 2 motori 230V con o senza encoder magnetico Con box.



**COD. 677611**  
**Art. NET230N/PROBOX**  
Scheda NET230 montata su piastra con canalette e guide DIN per utilizzo su art. STEELBOX



**COD. 677620**  
**Art. NET-EXPANSION**  
Scheda di espansione 6 ingressi - 8 uscite per centrali di comando serie NET



**COD. 677622**  
**Art. NET-EXPANSION MINI**  
Scheda di espansione mini, 4 input resistivi e 1 output NC-NO, compatibile solo con NET24N e NET230N



**COD. 659070**  
**Art. ROCK/B**  
Cassaforma per dissuasore art. ROCK Ø=273mm h=900mm



**COD. 659060**  
**Art. ROCK/RE**  
Riscaldatore elettrico antigelo



**COD. 659022**  
**Art. ROCK/LOCK**  
Serratura di sicurezza per dissuasore art. ROCK



**COD. 659071**  
**Art. ROCK/C**  
Chiusino per cassaforma per dissuasore art. ROCK



**COD. 659062**  
**Art. ROCK/EL**  
Solenoido per valvola discesa rapida



**COD. 679210**  
**Art. STEELBOX**  
Cassetta in acciaio verniciato con serratura a chiave



**COD. 659091**  
**Art. ROCK/F LED**  
Kit illuminazione per ROCK/F, completo di circuito LED+Buzzer, alimentatore e scatola di giunzione



**COD. 659090**  
**Art. ROCK/FB**  
Base di fondazione, zanche e flangia copri-base per ROCK/F



**COD. 667061**  
**Art. LOOP 230/1**  
Rilevatore per spira magnetica a 1 canale



**COD. 667071**  
**Art. LOOP 230/2**  
Rilevatore per spira magnetica a 2 canali



**COD. 681034**  
**Art. SMFLED230/2**  
Semaforo a led 230V, luci rosso-verde



**COD. 681035**  
**Art. SMFLED24/2**  
Semaforo a led 24V, luci rosso-verde